



Министерство труда,
занятости и социального развития
Архангельской области



государственное казенное учреждение Архангельской области
«Архангельский областной центр
социальной защиты населения»



государственное казенное учреждение Архангельской области
«Архангельский областной центр
социальной защиты населения»

**Как подать заявление
на субсидию на оплату жилого
помещения и коммунальных услуг
на портале gosuslugi.ru?**

Вы зарегистрированы на портале госуслуг?

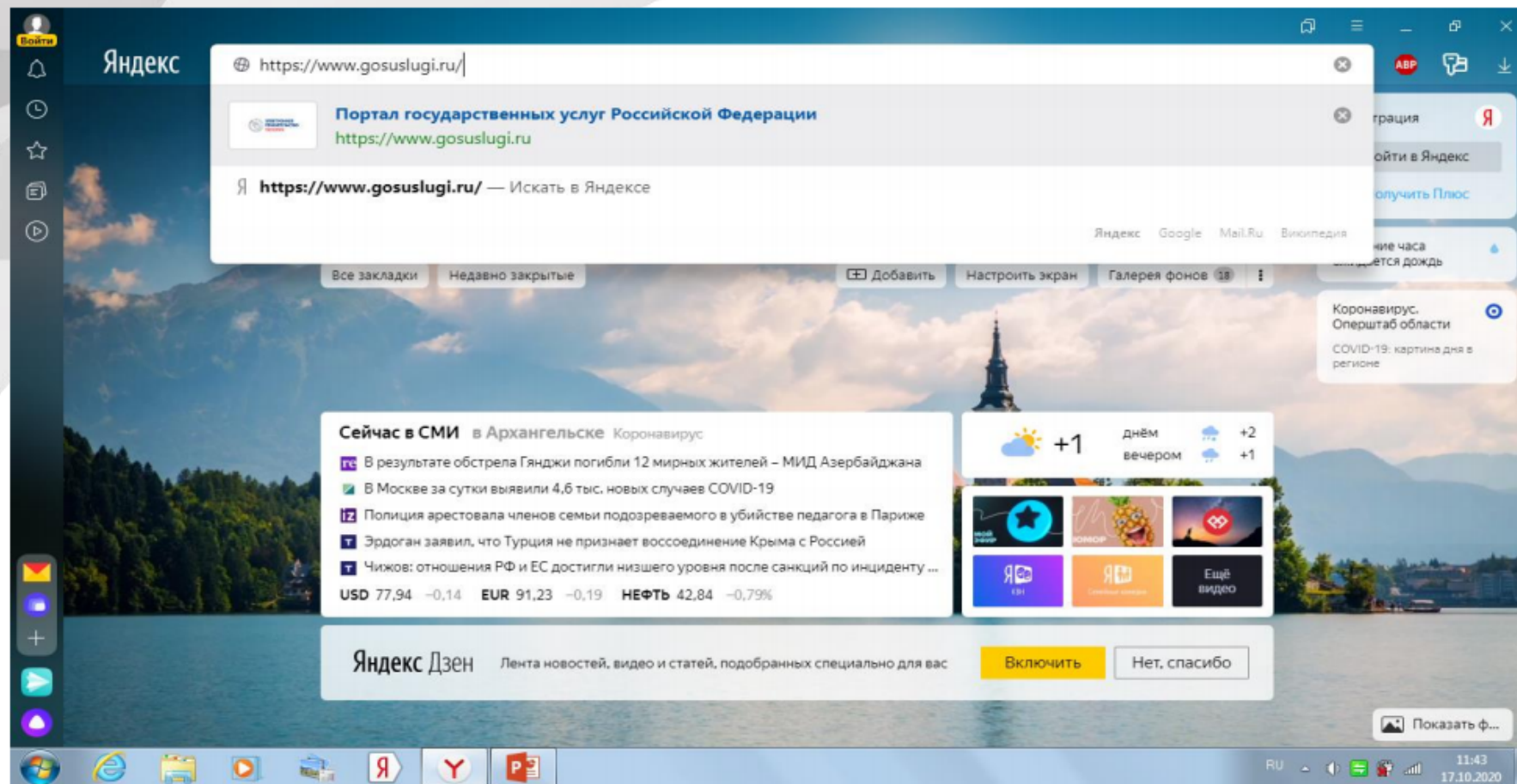
• Да

[Переходите
к слайду №9](#)

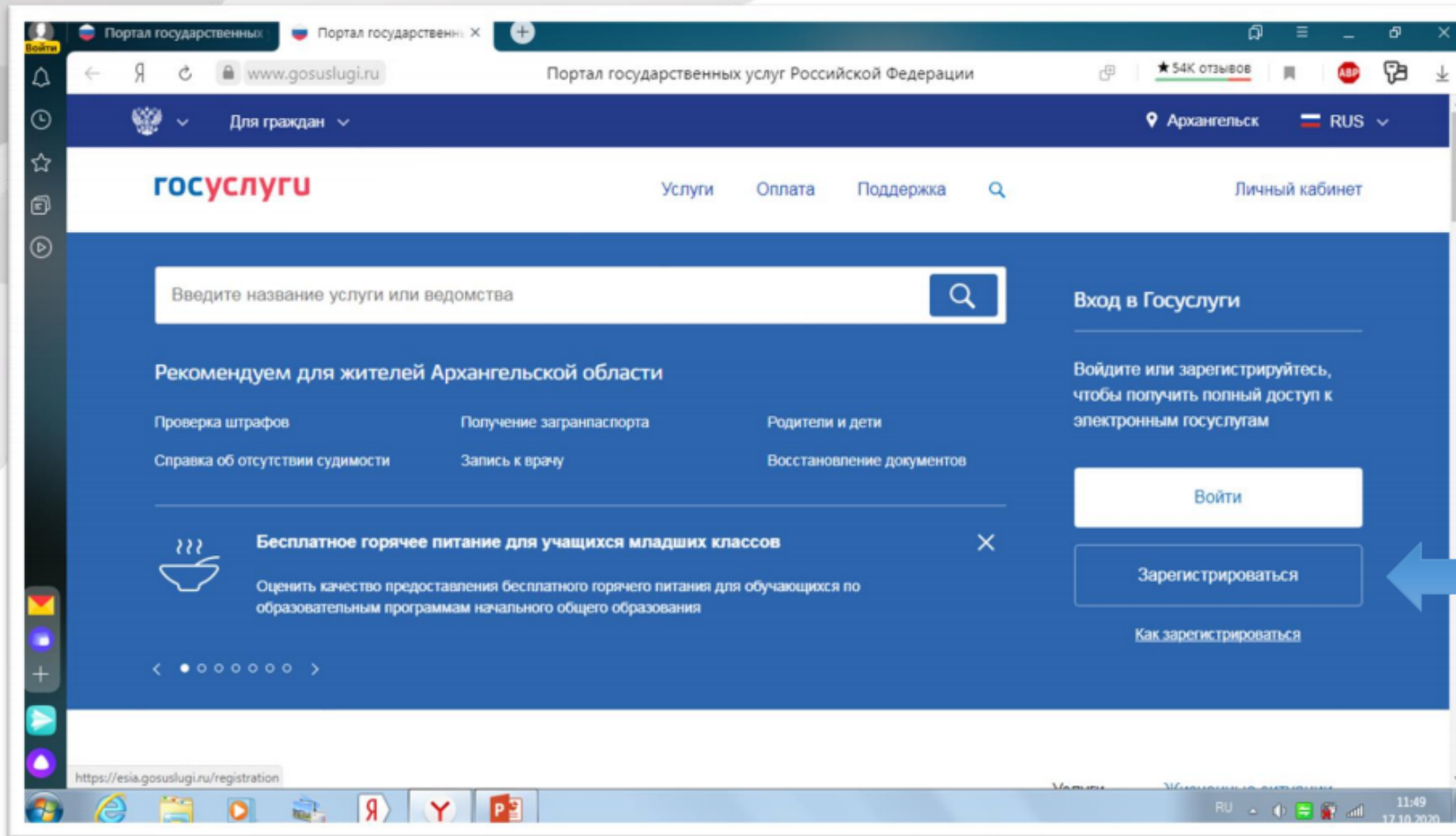
• Нет

[Переходите
к слайду №4](#)

Набрать в адресной строке www.gosuslugi.ru



Нажать кнопку зарегистрироваться



Укажите в [регистрационной форме](#) на портале Госуслуг свою фамилию, имя, мобильный телефон и/или адрес электронной почты.

После клика на кнопку регистрации вы получите сообщение на телефон и почту.

После ввода пароля нажмите кнопку «Готово».

Регистрация

Регистрация

Фамилия

Имя

Мобильный телефон

Электронная почта

Нажимая на кнопку «Зарегистрироваться», вы соглашаетесь с [Условиями использования](#) и [Политикой конфиденциальности](#)

Зарегистрироваться

This screenshot shows the registration form on the Gosuslugi portal. It includes fields for last name, first name, mobile phone, and email. Below the fields is a disclaimer and a blue button labeled 'Зарегистрироваться' (Register).

госуслуги Единая система идентификации и аутентификации

Придумайте пароль

Введите пароль

[Сгенерировать пароль](#)

Еще раз

Готово

This screenshot shows the password creation screen. It features the Gosuslugi logo and tagline, a heading 'Придумайте пароль' (Create a password), a password input field, a 'Сгенерировать пароль' (Generate password) link, a confirmation field 'Еще раз' (Again), and a grey 'Готово' (Done) button.

Заполните данные документа, удостоверяющего личность, и номер СНИЛС.

Редактирование данных

Фамилия	<input type="text" value="Иванов"/>
Имя	<input type="text" value="Иван"/>
Отчество	<input type="text"/>
	<input checked="" type="checkbox"/> Нет отчества
Пол	<input checked="" type="radio"/> Мужской <input type="radio"/> Женский
Дата рождения	<input type="text" value="01.01.2005"/> 📅
Гражданство	<input type="text" value="РОССИЯ"/> ▼
Документ, удостоверяющий личность	<input type="text" value="Паспорт гражданина Российской Федерации"/> ▼

Документ, удостоверяющий личность	<input type="text" value="Паспорт гражданина Российской Федерации"/> ▼
Серия и номер	<input type="text" value="11 10 111111"/>
Кем выдан	<input type="text" value="ОВД 2"/>
Дата выдачи	<input type="text" value="22.02.2019"/> 📅
Код подразделения	<input type="text" value="000-000"/>
Место рождения	<input type="text" value="г. Архангельск"/>
СНИЛС ?	<input type="text" value="000-000-000 00"/>

Примечание: Данные проходят проверку в МВД РФ и Пенсионном фонде РФ. На ваш электронный адрес будет направлено уведомление о результатах проверки. Это может занять от нескольких часов до нескольких дней.

Подтвердите учетную запись:

- **лично**, обратившись с документом, удостоверяющим личность, и СНИЛС в удобный [Центр обслуживания](#): ближайшее подразделение ГКУ «АОЦСЗН» или МФЦ
- **онлайн** через веб-версии интернет-банков или мобильные приложения [Сбербанка](#), [Тинькофф Банка](#), [Почта Банка](#), [Банка ВТБ](#), [Банка Санкт-Петербург](#), [Ак Барс Банка](#), [СКБ Банка](#), [Газэнергобанка](#), [ДелоБанка](#) (при условии, что вы являетесь клиентом одного из банков);
- **почтой**, заказав получение кода подтверждения личности Почтой России из [профиля](#) на госуслугах;
- воспользоваться **Усиленной квалифицированной электронной подписью**.

Информацию об отделениях
соцзащиты можно найти на сайте



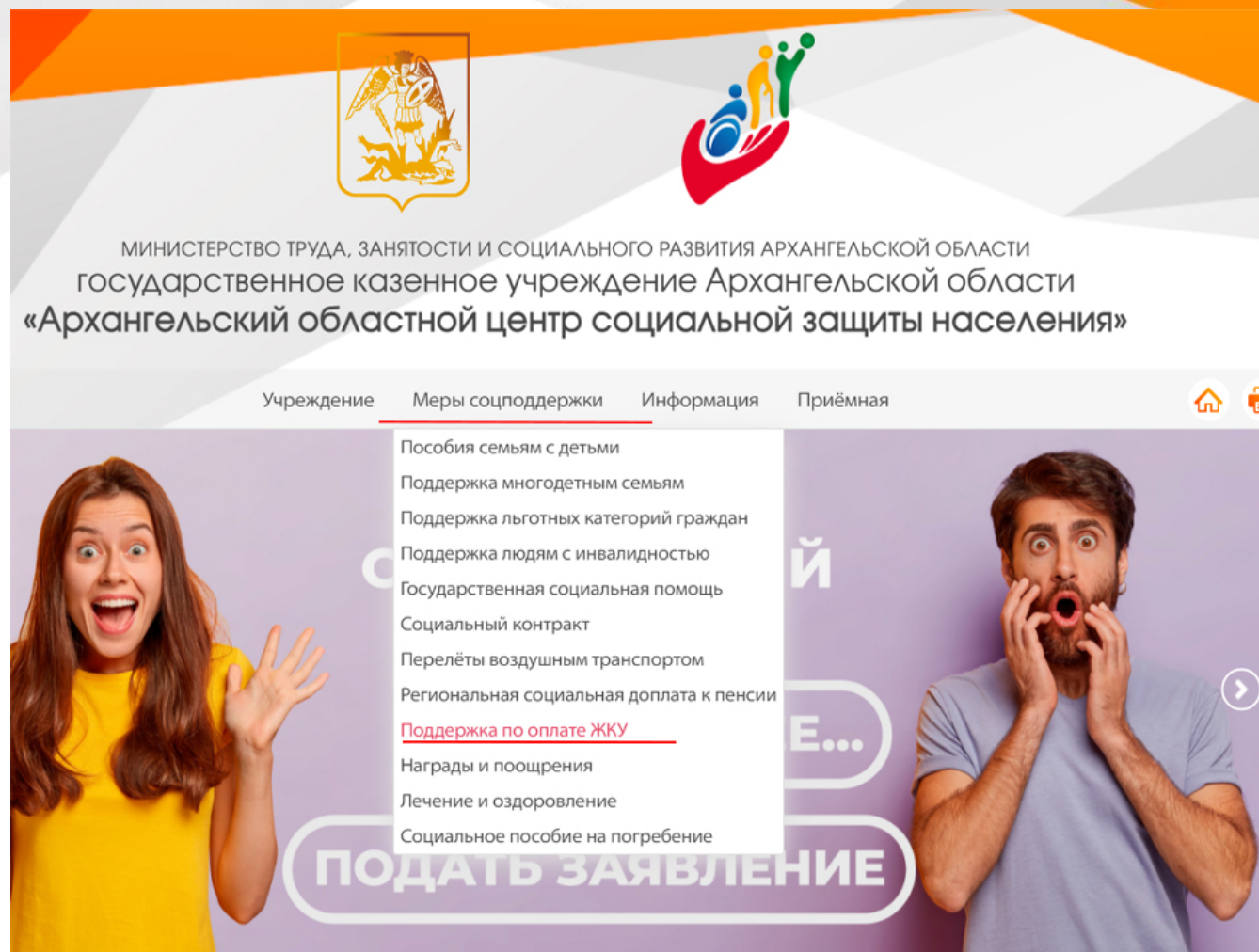
sozazhita29.pf

Информацию об отделениях
МФЦ можно найти на сайте




mfc29.ru

- Зайдите на сайт соцзащита29.рф
- В меню «Меры соцподдержки» выберите **«Поддержка по оплате ЖКУ»**



Выберите пункт
«**Субсидии на оплату
жилого помещения и
коммунальных услуг**»

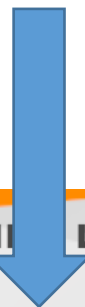


Главная / Меры соцподдержки /

Меры социальной поддержки по оплате ЖКУ

- > Субсидии на оплату жилого помещения и коммунальных услуг
- > Компенсация расходов на оплату жилых помещений и коммунальных услуг инвалидам, семьям, имеющим детей-инвалидов
- > Компенсация расходов по оплате жилого помещения и коммунальных услуг ветеранам труда, военной службы, репрессированным
- > Компенсация расходов на оплату жилых помещений и коммунальных услуг льготным категориям граждан (Ветеранам ВОВ, ветеранам боевых действий, бывшим несовершеннолетним узникам)
- > Компенсация расходов на оплату жилых помещений и коммунальных услуг лицам, подвергшимся воздействию радиации
- > Компенсация расходов на уплату взноса на капитальный ремонт общего имущества в многоквартирном доме

Выберите способ подачи заявления в электронной форме через
«Региональный портал государственных и муниципальных услуг АО»



Субсидии на оплату жилого помещения и коммунальных услуг

Описание услуги

Документы и
нормативно-правовые акты

Подать заявление

▼ В электронной форме



Единый портал
государственных услуг



Интерактивный портал
Социальной защиты населения АО



Региональный портал государственных
и муниципальных услуг АО

⇒ [Инструкция для подачи заявления онлайн](#) ⇐

Субсидии на оплату жилого помещения
и коммунальных услуг

Компенсация расходов на оплату
жилых помещений и коммунальных
услуг инвалидам, семьям, имеющим
детей-инвалидов

Компенсация расходов по оплате
жилого помещения и коммунальных
услуг ветеранам труда, военной
службы, репрессированным

Для назначения субсидии выберите строку
«**Назначение субсидии на оплату жилого
помещения и коммунальных услуг**»

The screenshot shows a web browser window with the URL `gosuslugi29.ru` and the location "Архангельская область". The page header includes a navigation menu with "Все категории", "Каталог услуг", "Помощь и поддержка", "МФЦ", and "Личный кабинет". The main content area is titled "Предоставление субсидий на оплату жилого помещения и коммунальных услуг" and features a green warning icon. Under the heading "Электронные услуги", there is a list of three items, with a blue arrow pointing to the first one: "Назначении субсидии на оплату жилого помещения и коммунальных услуг". To the right, there is a section "Услугу предоставляет" with the text "Министерство труда, занятости и социального развития Архангельской области" and a link for "Административный регламент PDF".

Архангельская область

★ 13 ОТЗЫВОВ

ABP

Все категории

архангельская область
ГОСУСЛУГИ

Каталог услуг Помощь и поддержка МФЦ

Личный кабинет

Главная страница Предоставление субсидий на оплату жилого помещения и коммунальных услуг

Предоставление субсидий на оплату жилого помещения и коммунальных услуг

Электронные услуги

- Назначении субсидии на оплату жилого помещения и коммунальных услуг
- Перерасчет размера предоставленной субсидии
- Прекращение (приостановление, возобновление) предоставления субсидии

Услугу предоставляет
Министерство труда, занятости и социального развития Архангельской области

Административный регламент
PDF

Нажмите кнопку «**Получить услугу**»

gosuslugi архангельская область Каталог услуг Помощь и поддержка МФЦ Личный кабинет

[← Вернуться к выбору](#) **Назначении субсидии на оплату жилого помещения и коммунальных услуг**
[Подробная информация об услуге >](#)

↓ Как получить услугу?

Сроки оказания услуги
10 рабочих дней

Стоимость услуги
Услуга предоставляется бесплатно

Выберите тип получения услуги

Электронная услуга Личное посещение ведомства

Услугу предоставляет
Министерство труда, занятости и социального развития Архангельской области

Административный регламент
PDF

Для получения услуги Вам необходимо [Зарегистрироваться](#) или [войти](#) в ваш Личный кабинет

Получить услугу

Зайдите на сайт госуслуги, введите номер мобильного телефона или адрес электронной почты, или СНИЛС, а также пароль.

Если Вы забыли пароль, можно его заменить на другой и войти на сайт позже.

Вход

Единый сервис авторизации ЭП АО

Телефон или почта

СНИЛС

Не запоминать логин и пароль

Войти

[Я не знаю пароль](#)

Поставьте галочку, подтвердите свое согласие на предоставление услуги, потом нажмите **«Далее»**



Согласие



Заявление



Документы

В соответствии с Федеральным законом Российской Федерации от 27 июля 2010 г. N 210-ФЗ "Об организации предоставления государственных и муниципальных услуг" требуется Ваше согласие по следующим пунктам:


- Я подтверждаю, что вся представленная информация является достоверной и точной;
- Я несу ответственность в соответствии со статьей 19.7 КоАП РФ за предоставление неполных и искаженных сведений;
- Я выражаю свое согласие на необходимое использование и обработку своих персональных данных, в том числе в информационных системах;
- Со сроками оказания государственной (муниципальной) услуги ознакомлен;



Я подтверждаю свое согласие со всеми вышеперечисленными пунктами

Назад

Далее



Выберите организацию, которая оказывает услугу.

Для города Архангельска и Приморского района – это ГКУ Архангельской области «Архангельский областной центр социальной защиты населения» (Отдел Субсидий).

Для других районов и городов необходимо выбрать обособленное подразделение ГКУ Архангельской области «Архангельский областной центр социальной защиты населения» - ОСЗН по своему району/городу



Заявление

Получатель *

ГКУ Архангельской области "Архангельский областной центр социальной защиты населения" (Отдел Субсидий) ▼

Выберите

- ГКУ Архангельской области "Архангельский областной центр социальной защиты населения" (Отдел Субсидий)**
- обособленное подразделение ГКУ АО «Архангельский областной центр социальной защиты населения» «ОСЗН по Вельскому району»
- обособленное подразделение ГКУ АО «Архангельский областной центр социальной защиты населения» «ОСЗН по Верхнетоемскому району»

Поставьте галочку, если:

- заявление подает представитель заявителя (опекун, родитель - собственник ребенок);
- вы не одинокопроживающий гражданин.



Заявление

Получатель *

ГКУ Архангельской области "Архангельский областной центр
социальной защиты населения" (Отдел Субсидий)

- Являюсь представителем заявителя
- Подтверждаю согласие совершеннолетних членов семьи на осуществление межведомственного взаимодействия в случае необходимости получения информации для предоставления услуги от сторонних организаций *

Проверьте и внесите недостающую **информацию:**
фамилию, имя, отчество, дату рождения, адрес, телефон, данные документа, удостоверяющего личность.

Способ получения выплаты:

выберите кредитную организацию (укажите банк и номер расчетного счета) или почтовое отделение (укажите номер).

Гражданам

Каталог услуг Помощь и поддержка МФЦ Личный кабинет

госуслуги

2 Данные заявителя

Фамилия

Имя

Отчество

Дата рождения

Пол

СНИЛС

Мобильный телефон

Телефон (рабочий, домашний)

Адрес

Каталог услуг Помощь и поддержка МФЦ Личный кабинет

Документ, удостоверяющий личность заявителя

Документ

Серия

Номер

Дата выдачи

Кем выдан

3 Способ получения выплаты

Выберите

Наименование

Внесите сведения о жилом помещении, о членах семьи, проживающих по данному адресу и другим адресам, поставьте галочку, нажмите - добавить. После внесения информации не забудьте сохранить. Добавьте сведения о доходах всех членов семьи, в том числе зарегистрированных по другим адресам. Укажите при наличии дополнительный доход.

Потом нажмите **«Далее»**

The screenshot shows a web form on the 'gosuslugi.ru' portal. The page has a blue header with the logo and navigation links: 'Каталог услуг', 'Помощь и поддержка', 'MSU', and 'Личный кабинет'. The main content area is divided into three sections:

- 4 Основание пользования жилым помещением, в котором в настоящее время проживает семья**: A dropdown menu with the text 'Выберите' and a downward arrow.
- 5 Сведения о членах семьи**: Two radio button options:
 - Сведения о членах семьи, проживающих на данной площади
 - Сведения о членах семьи, проживающих по другим адресам
- 6 Сведения о доходах**: A table for family income with columns: '№', 'Фамилия, имя, отчество', 'Место работы, должность', 'Вид дохода', and 'Сумма дохода'. The table is currently empty with the text 'Нет записей' below it. Below the table is a 'Добавить' button and a radio button option: Указать дополнительные доходы.

At the bottom of the form, there are two buttons: 'Назад' on the left and 'Далее' on the right. A large blue arrow points from the 'Далее' button towards the right side of the image.

Прикрепите копии документов:



Обратите внимание

Если Ваш документ состоит из нескольких файлов, создайте, пожалуйста, архив со всеми файлами и направьте его. Максимальный размер одного загружаемого файла 10 МБ. Максимальный размер загружаемых файлов 50 МБ. Допустимые форматы файлов: jpeg, jpg, png, tiff, doc, docx, rtf, xls, xlsx, rar, zip

Документы, подтверждающие доходы заявителя и членов его семьи за шесть предшествующих месяцев, либо документы, подтверждающие отсутствие у граждан дохода *

Прикрепите скан-копию документа с компьютера или выберите из списка [Мои файлы](#)

Выберите файл

Выбрать



После загрузки всех необходимых документов
нажмите кнопку **«Отправить»**

Назад

Отправить

