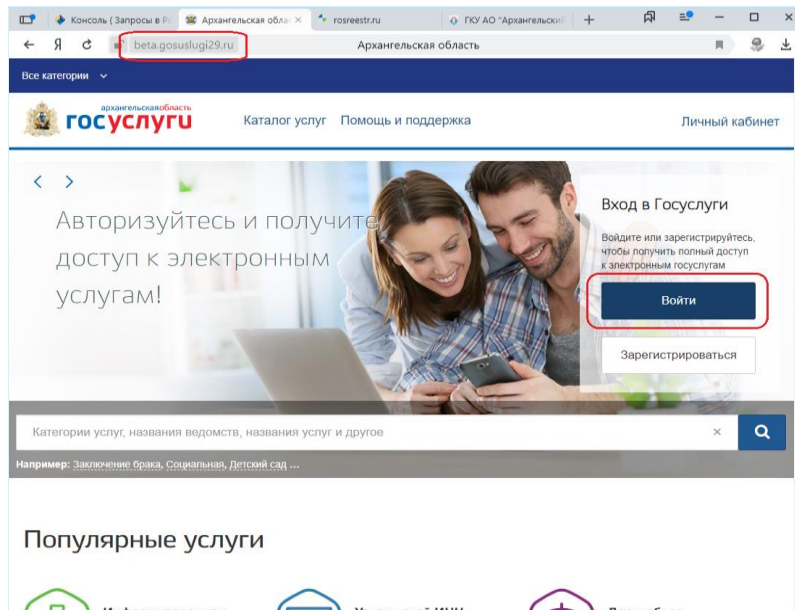
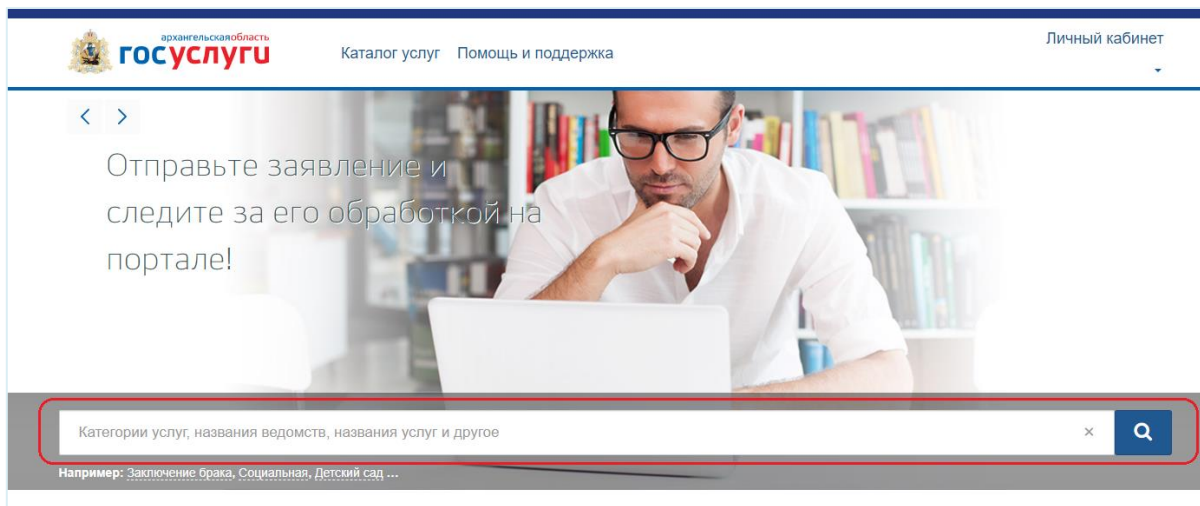


Заходим на региональный портал Госуслуг beta.gosuslugi29.ru и нажимаем кнопку «Войти»

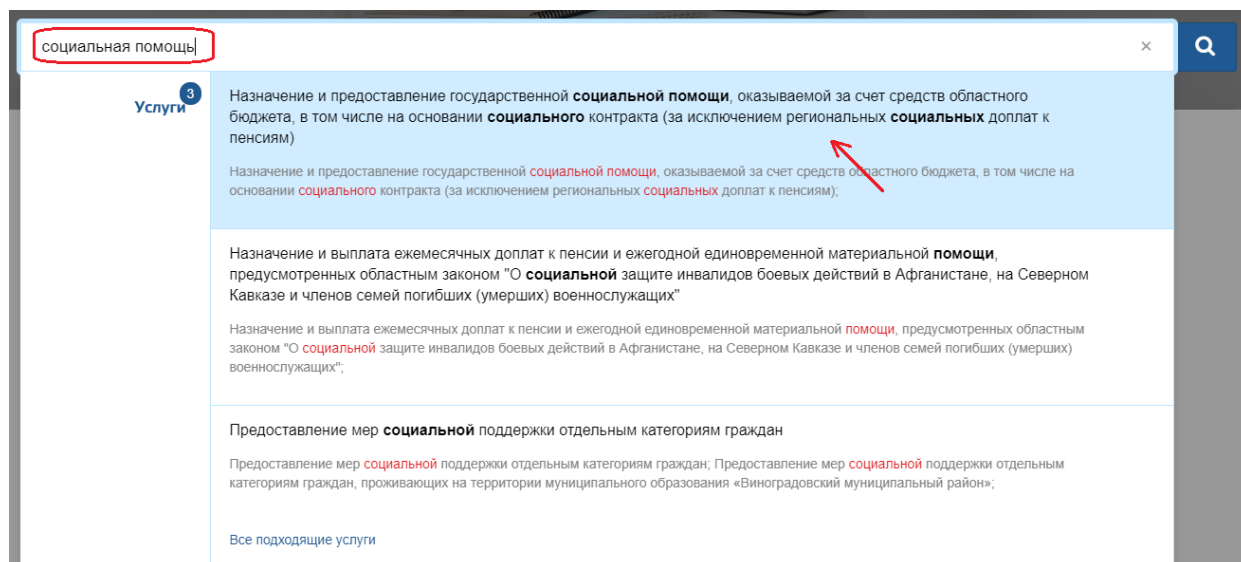


Вводим номер телефона или адрес электронной почты и пароль

Находим поле поиска



В поле поиска набираем ключевые слова и нажимаем на появившуюся ссылку



Выбираем «Назначение и предоставление ГСП в виде денежных выплат»



Назначение и предоставление государственной социальной помощи, оказываемой за счет средств областного бюджета, в том числе на основании социального контракта (за исключением региональных социальных доплат к пенсиям)

Электронные услуги

- Оформление требования на приобретение проездного билета на проезд воздушным или железнодорожным транспортом
- Назначение и предоставление государственной социальной помощи в виде денежных выплат (за исключением региональных социальных доплат к пенсиям)



Услугу предоставляет

Министерство труда, занятости и социального развития Архангельской области



Административный регламент

PDF

Чтобы получить услугу в электронном виде, нажимаем кнопку «Получить услугу»



Назначение и предоставление государственной социальной помощи, оказываемой за счет средств областного бюджета, в том числе на основании социального контракта (за исключением региональных социальных доплат к пенсиям)

[← Вернуться к выбору](#)

Назначение и предоставление государственной социальной помощи в виде денежных выплат (за исключением региональных социальных доплат к пенсиям)
[Подробнее об услуге](#)



Услугу предоставляет

Министерство труда, занятости и социального развития Архангельской области



Административный регламент

PDF

↓
Как получить услугу?

Сроки оказания услуги
10 рабочих дней

Стоимость услуги
Услуга предоставляется бесплатно

Выберите тип получения услуги
 Электронная услуга Личное посещение ведомства

Получить услугу >

Подтверждаем согласие с указанными пунктами

В соответствии с Федеральным законом Российской Федерации от 27 июля 2010 г. N 210-ФЗ "Об организации предоставления государственных и муниципальных услуг" требуется Ваше согласие по следующим пунктам:

- Я подтверждаю, что вся представленная информация является достоверной и точной;
- Я несу ответственность в соответствии со статьей 19.7 КоАП РФ за предоставление неполных и искаженных сведений;
- Я выражаю свое согласие на необходимое использование и обработку своих персональных данных, в том числе в информационных системах;
- Со сроками оказания государственной (муниципальной) услуги ознакомлен;



Я подтверждаю свое согласие со всеми вышеперечисленными пунктами

Назад

Далее

Выбираем отделение социальной защиты населения, в которое подаем заявление

Заявление

1

Получатель
Выберите

Выберите

- обособленное подразделение ГКУ Архангельской области «Архангельский областной центр социальной защиты населения» «ОСЗН по Вельскому району»
- обособленное подразделение ГКУ Архангельской области «Архангельский областной центр социальной защиты населения» «ОСЗН по Верхнетоемскому району»
- обособленное подразделение ГКУ Архангельской области «Архангельский областной центр социальной защиты населения» «ОСЗН по Вилегодскому району»
- обособленное подразделение ГКУ Архангельской области «Архангельский областной центр социальной защиты населения» «ОСЗН по Виноградовскому району»
- обособленное подразделение ГКУ Архангельской области «Архангельский областной центр социальной защиты населения» «ОСЗН по городу Коряжме»

Заполняем данные заявителя

1

Данные заявителя

Фамилия *
Иванов

Имя *
Иван

Отчество
Иванович

при наличии

Дата рождения *
01.01.1980

СНИЛС
11111111111

Мобильный телефон
8-911-111-11-11

Телефон (рабочий, домашний)

Адрес электронной почты
mail@mail.ru

Указать сведения о постоянной регистрации по месту жительства

Обязательно при наличии постоянной регистрации

Адрес постоянной регистрации по месту жительства *
163900, Россия, Архангельская обл, г Архангельск, ул Логонова, д. 1, кв. 1

Указать сведения о регистрации по месту пребывания

Категория заявителя *
малоимущий одиноко проживающий гражданин

Выберите

малоимущая семья

малоимущий одиноко проживающий гражданин

2

Документ, удостоверяющий личность заявителя

Документ * Паспорт РФ
Серия * 1111
Номер * 111111
Дата выдачи * 01.01.2011
Кем выдан * ОВД г. Архангельска

3

Данные заявителя

- Государственная социальная помощь предоставляется на основании социального контракта
- Имеется документ, подтверждающий трудную жизненную ситуацию, повлекшую за собой материальные потери



Заполняем сведения о доходах

4

Сведения о доходах

Начало периода * 01.12.2019
Конец периода * 29.02.2020

Доходы

№	Вид дохода	Наименование вида дохода	Сумма дохода	Место получения дохода		
1	Доходы, полученные от трудовой деятельности, службы		30000	ИП		

- Прошу исключить из общей суммы дохода выплаченные алименты

Вид имущества

№	Вид имущества
Нет записей	

Заполняем сведения о способе получения выплаты и нажимаем «Далее»

- Заявляю, что я не являюсь получателем государственной социальной помощи в виде предоставления государственных социальных услуг в соответствии с главой 2 Федерального закона от 17 июля 1999 года N 178-ФЗ "О государственной социальной помощи"

5

Способ получения выплаты

Способ получения выплаты *
Кредитная организация

Наименование *
Сбербанк

Номер счета *
01234567890123456789

6

Способ уведомления о принимаемых решениях

Способ уведомления *
на адрес электронной почты

Назад

Далее

Прикладываем скан-копии необходимых документов



Примечание

Если Ваш документ состоит из нескольких файлов, создайте, пожалуйста, архив со всеми файлами и направьте его

Документ, удостоверяющий личность заявителя

Прикрепите скан-копию документа с компьютера или выберите из списка [Мои файлы](#)

Выберите файл

Если Ваш документ состоит из нескольких файлов, создайте, пожалуйста, архив со всеми файлами и прикрепите его

Выбрать

Затем нажимаем кнопку «Отправить»

Прикрепите скан-копию документа с компьютера или выберите из списка [Мои файлы](#)

Выберите файл

Выбрать

Сведения о доходах семьи

Прикрепите скан-копию документа с компьютера или выберите из списка [Мои файлы](#)

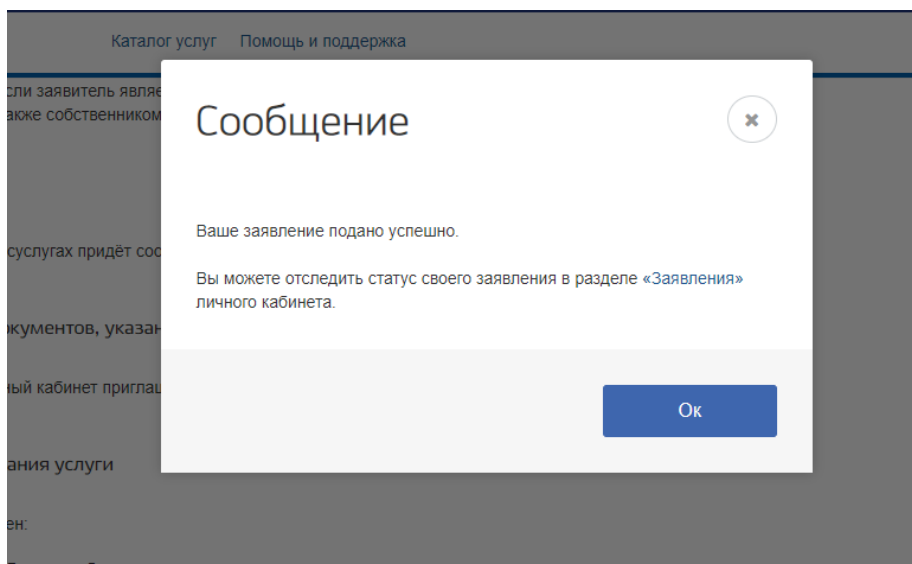
3333.PNG

Отменить

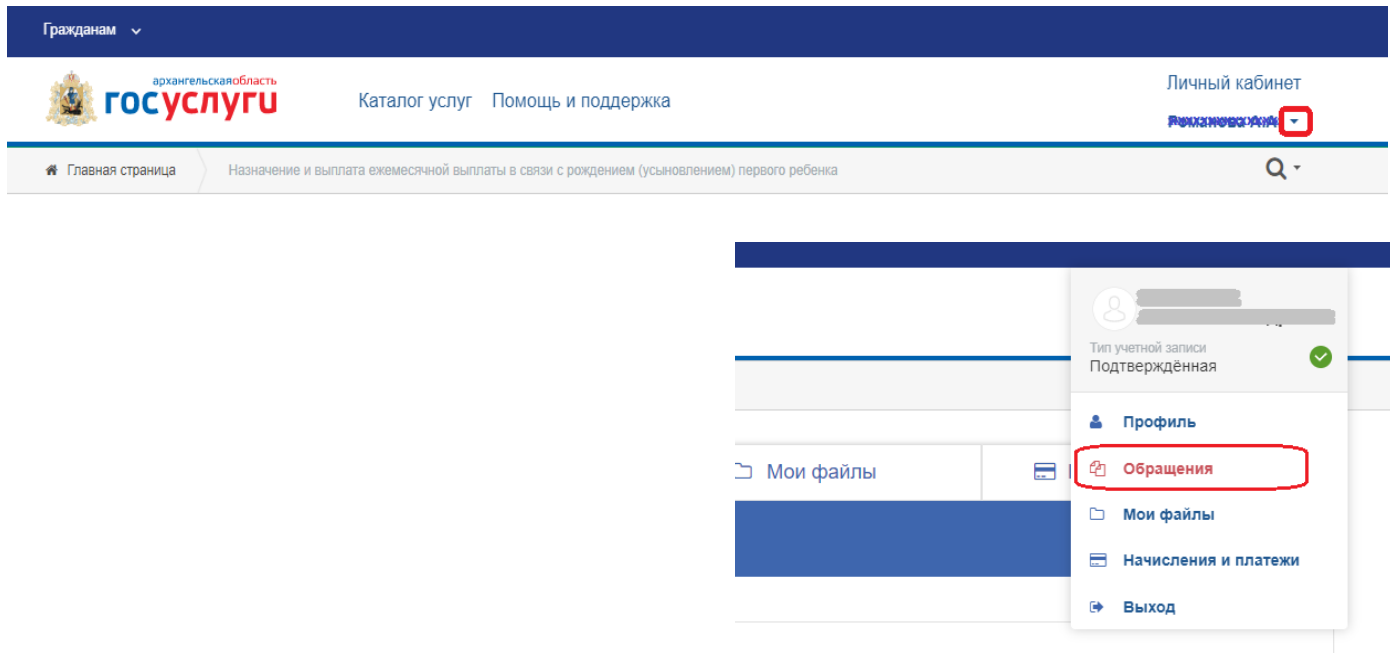
Файл успешно загружен!

Назад

Отправить



Чтобы отследить статус заявления, необходимо перейти в Личный кабинет → Обращения



Кликнув по заявлению, можно увидеть подробности его обработки

